
Zelf maken



makkelijk

gemiddeld

ingewikkeld

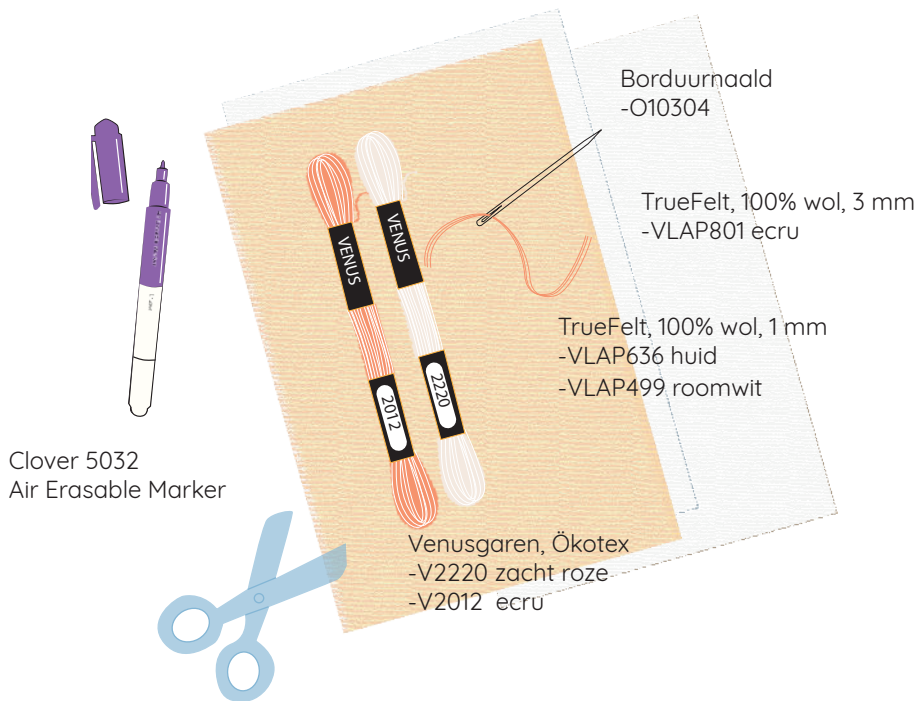
uitdagend

Schattige baby slofjes *Bunny baby*



Hey creative rebel!

Dit heb je nodig om deze schattige slofjes te maken:



Clover 5032
Air Erasable Marker

Borduurnaald
-O10304

TrueFelt, 100% wol, 3 mm
-VLAP801 ecru

TrueFelt, 100% wol, 1 mm
-VLAP636 huid
-VLAP499 roomwit

Venusgaren, Ökotex
-V2220 zacht roze
-V2012 ecru



Of maak ze in
deze kleuren:



TrueFelt:

- VLAP635 artic mint
- VLAP499 roomwit
- VLAP801 ecru

Venusgaren:

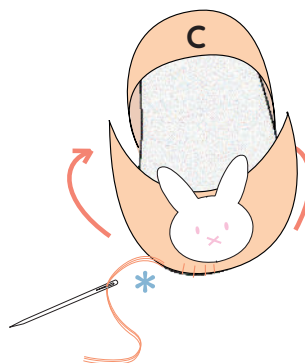
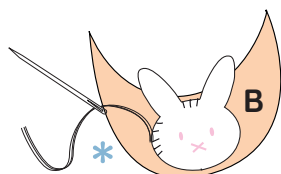

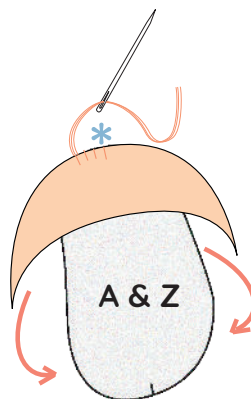
- V2510 arctic mint
- V2012 ecru

oh... en een baby! 🍼

Zo maak je de baby-slipers:



Split het Venusgaren in
twee keer drie draadjes.



BioFelt:

- VLAP642 licht beige
- VLAP499 roomwit
- VLAP801 ecru

Venusgaren:

- V2780 licht beige
- V2012 ecru

Belangrijk om te weten:
Alle materialen in deze
omschrijving, TrueFelt en
Biofelt en Venusgaren
zijn ÖKOTEX 100 klasse 1
gecertificeerd.
Dit betekent dat deze
slofjes gemaakt zijn van
materialen die volledig
veilig zijn voor babies!



Baby slofjes patroon

Baby slofjes voet maat
pasgeboren 8 - 9,5 cm
3-6 maanden 10 - 11,5 cm
6-12 maanden 11,5 - 12 cm

| | |
|----|-------|
| 8 | _____ |
| 9 | _____ |
| 10 | _____ |
| 11 | _____ |
| 12 | _____ |

